

খাদ্য অধিদপ্তর

ত্রৈমাসিক অর্জন প্রতিবেদন

২০২৩-২৪ (অক্টোবর - ডিসেম্বর)

Kul

Prasen

SAW

Pr.

ক্রমিক নম্বর	কৌশলগত উদ্দেশ্য	কৌশলগত উদ্দেশ্যের মান	কার্যক্রম	কর্মসম্পাদন সূচক	একক	কর্মসম্পাদন সূচকের মান	পরিমাপের মান					সাফল্য	
							অসাধারণ	অতি উত্তম	উত্তম	চলতি মান	চলতি মানের নিম্নে	অর্জন	মন্তব্য
							১০০%	৯০%	৮০%	৭০%	৬০%		
১	টেকসই খাদ্য নিরাপত্তা অর্জন ও কৃষকের ন্যায্যমূল্য নিশ্চিতকরণ এবং খাদ্যশস্যের নিরাপত্তা মজুদ গড়ে তোলা;	২৫	[১.১] “কৃষকের অ্যাপ” এর মাধ্যমে ধান ক্রয়	[১.১.১] বাস্তবায়িত উপজেলা	সংখ্যা	৩	৩০০	২৯৫	২৯০			৩০৩	
			[১.২] ডিজিটাল ব্যবস্থাপনার মাধ্যমে চাল সংগ্রহ	[১.২.১] বাস্তবায়িত উপজেলা	সংখ্যা	৩	১০০	৯৫	৯০			৮২	
			[১.৩] বস্তা সংগ্রহ	[১.৩.১] সংগৃহীত বস্তার পরিমাণ	কোটি	২	৫.০০	৪.৫০	৪.০০	৩.৫০		২.১৪২	
			[১.৪] ধান ও চাল সংগ্রহ	[১.৪.১] সংগৃহীত ধান ও চালের পরিমাণ	লাখ মে: টন	৩	২০	১৮	১৬			১১.০৯৫	
			[১.৫] গম সংগ্রহ	[১.৫.১] সংগৃহীত গমের পরিমাণ	লাখ মে: টন	২	৪.০০	৩.৫০	৩.০০	২.৫০		২.০৮৬	
			[১.৬] খাদ্য গুদাম মেরামত ও আনুষঙ্গিক কাজ	[১.৬.১] মেরামতকৃত খাদ্য গুদাম/স্থাপনা	সংখ্যা	২	২০	১৮	১৬	১৪		১৩	
			[১.৭] বরিশাল, নারায়ণগঞ্জ, চট্টগ্রাম ও খুলনা সাইলো নির্মাণ	[১.৭.১] বরিশাল সাইলো নির্মাণ সম্পন্ন	%	১	৯০	৮৫	৮০			৮৬.৭৫	
				[১.৭.২] নারায়ণগঞ্জ সাইলো নির্মাণ সম্পন্ন	%	১	৬৫	৬০	৫৫			৫৫.৫০	
				[১.৭.৩] চট্টগ্রাম সাইলো নির্মাণ সম্পন্ন	%	১	৫০	৪৫	৪০	৩৫		২৯.৫০	
				[১.৭.৪] খুলনা সাইলো নির্মাণ সম্পন্ন	%	১	৫০	৪৫				৬২.৬৭	
			[১.৮] আশুগঞ্জ সাইলো বিএমআরইকরণ	[১.৮.১] কাজ সম্পন্নকরণ	%	৩	৬০	৫০	৪০	৩০		৫০	
[১.৯] বছর শেষে খাদ্যশস্যের ন্যূনতম মজুদ গড়ে তোলা	[১.৯.১] মজুদকৃত খাদ্যশস্য	লাখ মে: টন	৩	১১.৫০	১১.০০	১০.৫০			১৫.৩৩৫				

[Signature]

[Signature]

[Signature]

[Signature]

ক্রমিক নম্বর	কৌশলগত উদ্দেশ্য	কৌশলগত উদ্দেশ্যের মান	কার্যক্রম	কর্মসম্পাদন সূচক	একক	কর্মসম্পাদন সূচকের মান	পরিমাপের মান					সাফল্য	
							অসাধারণ	অতি উত্তম	উত্তম	চলতি মান	চলতি মানের নিম্নে	অর্জন	মন্তব্য
							১০০%	৯০%	৮০%	৭০%	৬০%		
২	খাদ্য ব্যবস্থাপনার প্রাতিষ্ঠানিক সক্ষমতা বৃদ্ধিকরণ, খাদ্য ব্যবস্থাপনা আধুনিকায়ন ও খাদ্যনীতি বাস্তবায়ন;	২৪	[২.১] সীমার মধ্যে গুদাম ঘাটতি	[২.১.১] ঘাটতির হার	%	২	০.৫০	০.৫২	০.৫৪			০.২৪৭	
			[২.২] সীমার মধ্যে পরিবহন ঘাটতি	[২.২.১] ঘাটতির হার	%	২	০.১২৫	০.১২৬	০.১২৭			০.০৮৩	
			[২.৩] কর্মকর্তা/কর্মচারীগণের PIMS ডাটাবেইজ হালনাগাদকরণ	[২.৩.১] জনবলের তথ্য হালনাগাদকৃত	%	১	৯৫	৯০				৯২.৩১	
			[২.৪] খাদ্য অধিদপ্তরের কর্মকর্তাবৃন্দ এবং এপিএ টিম কর্তৃক মাঠ পর্যায়ের অফিসের কার্যক্রম পরিদর্শন ও পরিবীক্ষণ	[২.৪.১] পরিদর্শনকৃত অফিস সংখ্যা	সংখ্যা	১	২০	১৮				৬	
				[২.৪.২] পরিদর্শন প্রতিবেদনের সুপারিশ বাস্তবায়িত	%	১	৫০	৪৫				৮৩	
				[২.৪.৩] এপিএ কার্যক্রম পরিবীক্ষণ	সংখ্যা	২	৮	৭				৫	
			[২.৫] ৫টি ওএমএস কেন্দ্রে কার্ড চালুর পাইলটিং কার্যক্রম গ্রহণ	[২.৫.১] কার্ড চালুকরণ	তারিখ	২	৩১-০৫-২০২৪						
			[২.৬] খাদ্য অধিদপ্তরের প্রধান কার্যালয়ের কর্মকর্তা ও কর্মচারীদের সক্ষমতার উন্নয়নে প্রশিক্ষণ প্রদান	[২.৬.১] প্রশিক্ষণ প্রদান সম্পন্ন	জনঘণ্টা	২	৬০	৫৫	৫০			২৩.৯৩	
			[২.৭] খাদ্য অধিদপ্তরের সকল পর্যায়ের কর্মকর্তা/কর্মচারীদের জন্য প্রশিক্ষণ ম্যানুয়াল প্রস্তুতকরণ	[২.৭.১] প্রশিক্ষণ ম্যানুয়াল প্রস্তুতকরণ	তারিখ	২	৩০-০৩-২০২৪	১৫-০৪-২০২৪	৩০-০৪-২০২৪				
[২.৮] খাদ্য অধিদপ্তরের জনবল দিয়ে কার্নেল কারখানায় পরীক্ষামূলক উৎপাদন শুরু	[২.৮.১] উৎপাদন শুরুর তারিখ	তারিখ	২	১৫-০৬-২০২৪	৩০-০৬-২০২৪								

Handwritten signature

Handwritten signature

Handwritten signature

Handwritten signature

ক্রমিক নম্বর	কৌশলগত উদ্দেশ্য	কৌশলগত উদ্দেশ্যের মান	কার্যক্রম	কর্মসম্পাদন সূচক	একক	কর্মসম্পাদন সূচকের মান	পরিমাপের মান					সাফল্য	
							অসাধারণ	অতি উত্তম	উত্তম	চলতি মান	চলতি মানের নিম্নে	অর্জন	মন্তব্য
							১০০%	৯০%	৮০%	৭০%	৬০%		
			[২.৯] খাদ্য অধিদপ্তরের শূণ্য পদ পূরণ	[২.৯.১] নিয়োগ বিজ্ঞপ্তি জারি	তারিখ	১	৩০-০৬-২০২৪						৩১-০৮-২০২৩
				[২.৯.২] পদোন্নতিযোগ্য শূণ্য পদ পূরণের নিমিত্ত পদোন্নতি প্রদান (১৩-২০তম গ্রেড)	%	১	৪০	৩০					২৮.৮৮
			[২.১০] অডিট আপত্তি নিষ্পত্তিতে গৃহীত কার্যক্রম এবং জবাব প্রেরণ	[২.১০.১] ত্রি-পক্ষীয় সভায় অডিট আপত্তি উপস্থাপিত	%	১	৩	২					১.৬৮
				[২.১০.২] অনিষ্পন্ন অডিট আপত্তির ব্রডশীট জবাব প্রেরণ	%	২	৩	২					১.৪৮
			[২.১১] বিভাগীয় নিরীক্ষা কমিটির সভা আয়োজন ও সভার সিদ্ধান্ত বাস্তবায়ন	[২.১১.১] সভা আয়োজিত	সংখ্যা	১	৬	৪					৪
				[২.১১.২] ২০২৩-২০২৪ অর্থবছরে বাস্তবায়নযোগ্য সিদ্ধান্ত বাস্তবায়ন	%	১	৬০	৫০					
৩	সামাজিক নিরাপত্তা খাতে ও স্বল্প মূল্যে খাদ্যশস্য বিতরণ এবং দরিদ্র জনগণের জন্য খাদ্য প্রাপ্তিতে অতিগম্যতা নিশ্চিতকরণ	১১	[৩.১] ত্রাণমূলক খাতে খাদ্যশস্য সরবরাহ	[৩.১.১] সরবরাহকৃত পরিমাণ	লাখ মেঃ টন	৩	৮.০০	৭.৫০	৭.০০	৬.৫০			৩.৬৩৯
			[৩.২] শ্রমবহুল এলাকায় (এলইআই) খাদ্যশস্য বিতরণ (চা শ্রমিক ও অন্যান্য)	[৩.২.১] বিতরণকৃত পরিমাণ	হাজার মেঃ:টন	২	১৬.০০	১৫.৫০	১৫.০০	১৪.৫০			১০.৬৮২
			[৩.৩] জরুরী গ্রাহক খাতে খাদ্যশস্য বিতরণ	[৩.৩.১] বিতরণকৃত পরিমাণ	লাখ মেঃ টন	৩	৩.৯৭	৩.৯০	৩.৮৫				২.০২৩
			[৩.৪] অনুপুষ্টি সমৃদ্ধ চাল সরবরাহ (ভিডব্লিউবি ও খাদ্যবান্ধব খাতে)	[৩.৪.১] বিতরণকৃত পরিমাণ	লাখ মেঃ: টন	৩	১.৫০	১.৩০	১.১০				০.৯৯১২৩


Kul


স্বাক্ষর


স্বাক্ষর


স্বাক্ষর

ক্রমিক নম্বর	কৌশলগত উদ্দেশ্য	কৌশলগত উদ্দেশ্যের মান	কার্যক্রম	কর্মসম্পাদন সূচক	একক	কর্মসম্পাদন সূচকের মান	পরিমাপের মান					সাফল্য	
							অসাধারণ	অতি উত্তম	উত্তম	চলতি মান	চলতি মানের নিম্নে	অর্জন	মন্তব্য
							১০০%	৯০%	৮০%	৭০%	৬০%		
৪	খাদ্যশস্যের বাজার মূল্য স্থিতিশীল রাখা ও পুষ্টি পরিস্থিতির উন্নয়ন	১০	[৪.১] সরকারি ময়দা মিলে আটা উৎপাদন	[৪.১.১] উৎপাদিত আটা (বার্ষিক)	হাজার মেঃ টন	২	১৫.০০	১৪.০০	১৩.০০			১২.৩৭১	
			[৪.২] খাদ্য বাস্কব কর্মসূচিতে চাল বিতরণ	[৪.২.১] বিতরণকৃত পরিমাণ	লাখ মেঃ টন	৩	৬.৫০	৬.২৫	৬	৫.৭৫		৪.৪০	
			[৪.৩] খোলা বাজারে খাদ্যশস্য (চাল ও আটা) বিক্রয়	[৪.৩.১] বিক্রিত খাদ্য শস্যের পরিমাণ	লাখ মেঃ টন	৩	৬.০০	৫.৫০	৫.০০			৫.৭৪১৯	
			[৪.৪] সংগৃহিত কার্ণেলের মান পরীক্ষা	[৪.৪.১] পরীক্ষিত নমুনা	সংখ্যা	২	১৫	১৪	১৩			১৭	
ক্রমিক নম্বর	কৌশলগত উদ্দেশ্য	কৌশলগত উদ্দেশ্যের মান	কার্যক্রম	কর্মসম্পাদন সূচক	একক	কর্মসম্পাদন সূচকের মান	পরিমাপের মান					সাফল্য	
							অসাধারণ	অতি উত্তম	উত্তম	চলতি মান	চলতি মানের নিম্নে	অর্জন	মন্তব্য
							১০০%	৯০%	৮০%	৭০%	৬০%		


২৬/০৭/২০১৮
(কুমুদ রঞ্জন মল্লিক)
সহকারী উপ-পরিচালক
অভ্যন্তরীণ নিরীক্ষা বিভাগ
খাদ্য অধিদপ্তর, ঢাকা।



২৬/০৭/২০১৮
মাহফুজা খাতুন
সহকারী উপ-পরিচালক
অভ্যন্তরীণ নিরীক্ষা বিভাগ
খাদ্য অধিদপ্তর, ঢাকা।


২৬/০৭/২০১৮
মোঃ সেলিমুল আলম
অতিরিক্ত পরিচালক
অভ্যন্তরীণ নিরীক্ষা বিভাগ
খাদ্য অধিদপ্তর, ঢাকা।



২৬/০৭/২০১৮
মোঃ হোসেন
পরিচালক
গোচল সংরক্ষণ ও সাইলো বিভাগ
খাদ্য অধিদপ্তর, ঢাকা।

ক্রমিক নম্বর	কৌশলগত উদ্দেশ্য	কৌশলগত উদ্দেশ্যের মান	কার্যক্রম	কর্মসম্পাদন সূচক	একক	কর্মসম্পাদন সূচকের মান	পরিমাপের মান					সাক্ষ্য	
							অসাধারণ	অতি উত্তম	উত্তম	চলতি মান	চলতি মানের নিম্নে	অর্জন	মন্তব্য
							১০০%	৯০%	৮০%	৭০%	৬০%		
এম.১	সুশাসন ও সংস্কারমূলক কার্যক্রমের বাস্তবায়ন জোরদারকরণ	৩০	[এম.১.১] শুদ্ধাচার কর্মপরিকল্পনা বাস্তবায়ন	[এম.১.১.১] শুদ্ধাচার কর্মপরিকল্পনা বাস্তবায়িত	প্রাপ্ত নম্বর	১০						৮.৬৩	
			[এম.১.২] ই-গভর্ন্যান্স/ উদ্ভাবন কর্মপরিকল্পনা বাস্তবায়ন	[এম.১.২.১] ই-গভর্ন্যান্স/ উদ্ভাবন কর্মপরিকল্পনা বাস্তবায়িত	প্রাপ্ত নম্বর	১০						৮.৮৮	
			[এম.১.৩] অভিযোগ প্রতিকার কর্মপরিকল্পনা বাস্তবায়ন	[এম.১.৩.১] অভিযোগ প্রতিকার কর্মপরিকল্পনা বাস্তবায়িত	প্রাপ্ত নম্বর	৮						২	
			[এম.১.৪] সেবা প্রদান প্রতিশ্রুতি কর্মপরিকল্পনা বাস্তবায়ন	[এম.১.৪.১] সেবা প্রদান প্রতিশ্রুতি কর্মপরিকল্পনা বাস্তবায়িত	প্রাপ্ত নম্বর	৩						১.১৪	
			[এম.১.৫] তথ্য অধিকার কর্মপরিকল্পনা বাস্তবায়ন	[এম.১.৫.১] তথ্য অধিকার কর্মপরিকল্পনা বাস্তবায়িত	প্রাপ্ত নম্বর	৩						৩	


*সাময়িক (provisional) তথ্য


২৮/০১/২৪

(কুমুদ রঞ্জন মল্লিক)
সহকারী উপ-পরিচালক
অভ্যন্তরীণ নিরীক্ষা বিভাগ
খাদ্য অধিদপ্তর, ঢাকা।


২৮/০১/২৪
মোঃ সেলিমুল আজ
সহকারী উপপরিচালক
অভ্যন্তরীণ নিরীক্ষা বিভাগ
খাদ্য অধিদপ্তর, ঢাকা।


২৮/০১/২৪
মোঃ সেলিমুল আজ
অতিরিক্ত পরিচালক
অভ্যন্তরীণ নিরীক্ষা বিভাগ
খাদ্য অধিদপ্তর, ঢাকা।


২৮/০১/২৪
মেজা মোহাম্মদ মহসিন
পরিচালক
গ্লাচল সংরক্ষণ ও সাইলো বিভাগ
খাদ্য অধিদপ্তর, ঢাকা।